

いまココシステムとはガレージビーエムが独自に開発したお客様サポートシステムです！

# いまココシステム 使いかた

※携帯電話のGPSを有効にし、ブラウザの設定で「**位置情報を有効にする**」にしてください。  
携帯電話によって設定方法が変わります。各携帯電話の取扱説明書にてご確認ください。

## スマートフォンの場合

### いまココカード



① 携帯電話のバーコードリーダーでQRコードを撮影します。  
※スマートフォンの場合、バーコードリーダーが撮影できるアプリケーションが必要になります。インストールの上、ご利用ください。

## スマートフォン以外の場合

### いまココカード




クリック



② アドレスが表示されるのでクリックします。

クリック

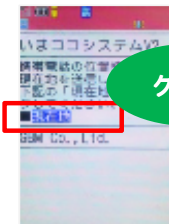


クリック




③ 『現在地』をクリックします。  
※位置情報の使用を許可するかどうかのメッセージが出る場合があります。その場合は『許可』を選択してください。

クリック



クリック




クリック



④ 『お名前』と『携帯番号』を入力し、『送信』をクリックします。  
ここで入力いただいた携帯番号にご連絡しますのでお間違のないように入力してください。

クリック



**お客様の位置情報を随時追跡するものではありません。**  
**『現在地』ボタンをクリックした時点の位置情報を『送信』ボタンで当社に送信されます。**



④ 左記の画面が出れば完了です。  
位置を確認し、担当よりご入力いただいた携帯電話番号にご連絡いたしますので、少々お待ちください。

